


**Kripsol Schwimmbadpumpe 50
mm Klebemuffe 3,4/2A
400VAC Schwarz Typ KSE 100
T1 IE3 1PS (7009823)**



KRIPSOL®



REBER
Bewässerungssysteme

TECHNISCHE DATEN

Farbe Schwarz

Pumpengehäuse PP GF

Material Laufrad 1 Noryl

Material Dichtung Edelstahl 316

Anschluss Klebemuffe

Max. Temperatur 50 °C

Herz 50 Hz

IP Wert IP55

Max Druck 2,5 bar

Packungsgröße L/B/H 650 x 255 x 330 mm

Motor RPM 2850

Typ KSE 100 T1 IE3

Kapazität 15,4 m³/h

Leistung 1 PS

Förderhöhe 18 M

Maß 50 mm

Länge 550 mm



Spannung 400VAC

Gewicht 13.5 kg

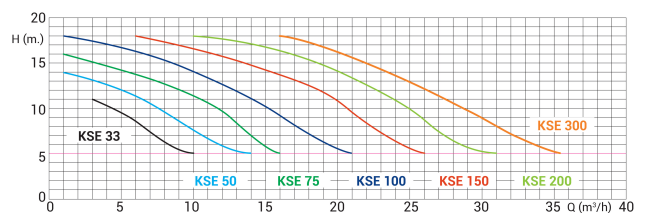
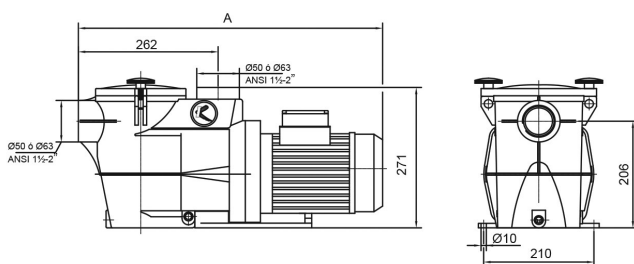
Leistung 0.75 kW

Ampere 3,4/2 A

Lärm 60.8 dB

ABMESSUNGEN

A 550 mm



PRODUKTINFORMATIONEN

Die Kripsol Koral KSE ist eine optimierte und superleise Pumpe, die für Pools in Wohngebäuden mit bis zu 177 m³ geeignet ist

Generiert am: 08.05.2026

Reber Beregnung GmbH
Gottlieb Daimler Str. 2
67227 Frankenthal
Deutschland



REBER
Bewässerungssysteme

+49 (0) 6233 3772 - 0
info@reberberegnung.de
<http://www.reberberegnung.de>



REBER
Bewässerungssysteme